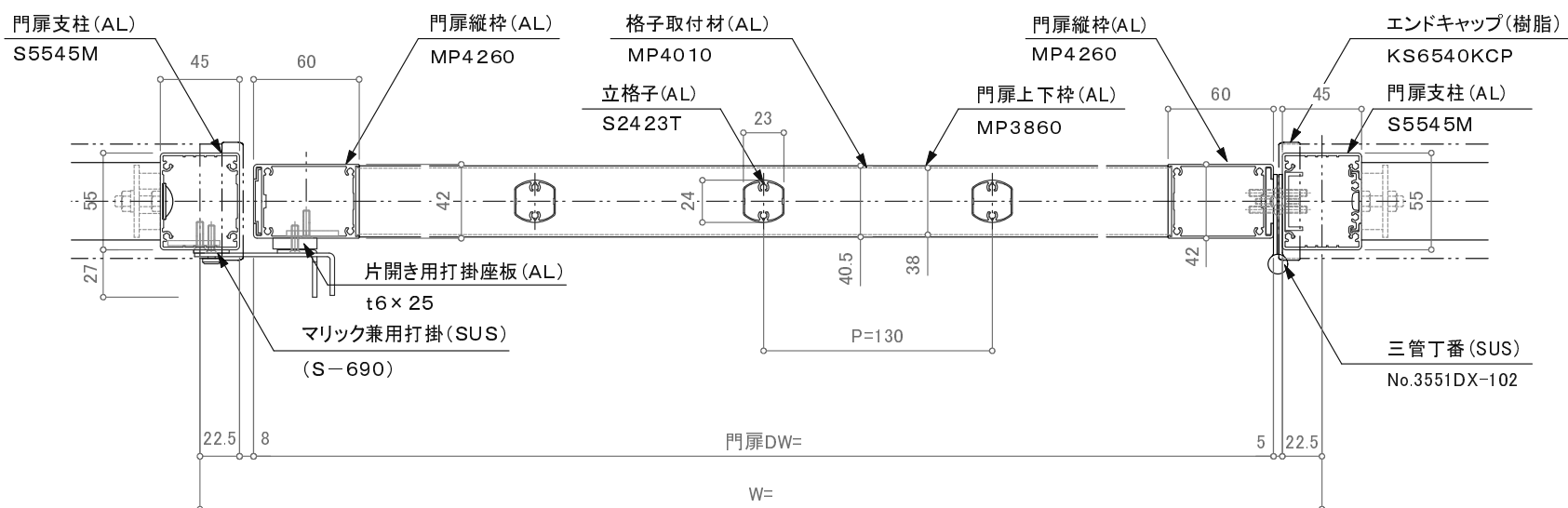
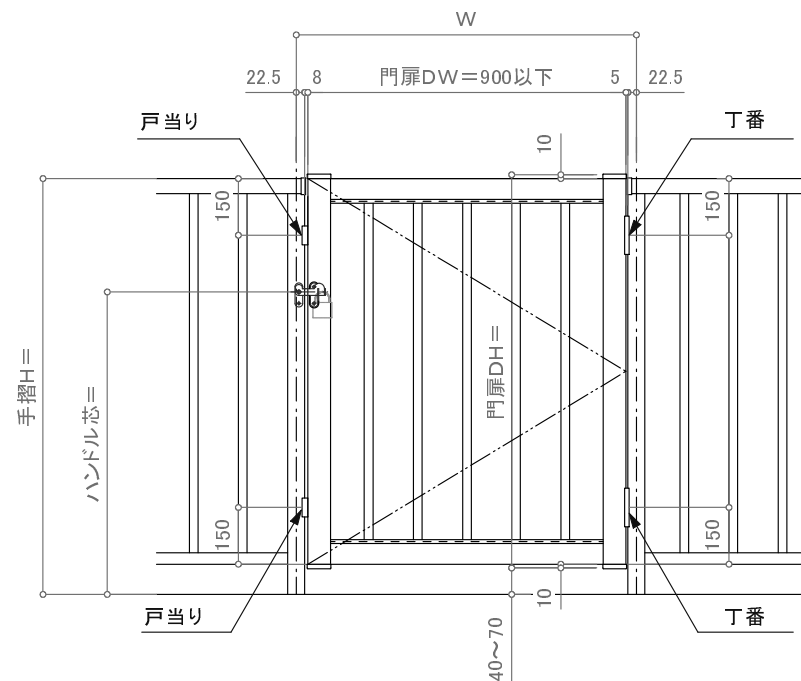



掛け金部立面図



訂正

|   |  |    |          |       |                                   |   |     |     |     |     |     |
|---|--|----|----------|-------|-----------------------------------|---|-----|-----|-----|-----|-----|
| △ |  | 設計 | 受領欄<br>殿 | 年 月 日 | 工事名                               |  株式会社サンレール | 営 業 | 設 計 |     | 作成日 | 図 番 |
| △ |  |    |          |       |                                   |   | 担 当 | 担 当 | 作 図 | 訂正日 |     |
| △ |  | 施工 | 受領欄<br>殿 | 年 月 日 | 名 称<br>アルミ手摺門扉／立格子タイプ<br>打掛け錠 断面図 |   |     |     |     | 縮 尺 |     |
| △ |  |    |          |       |                                   |   |     |     |     |     |     |
| △ |  |    |          |       |                                   |   |     |     |     |     |     |

制定日: 2006.12.07

改定日: 2010.6.22

営-033