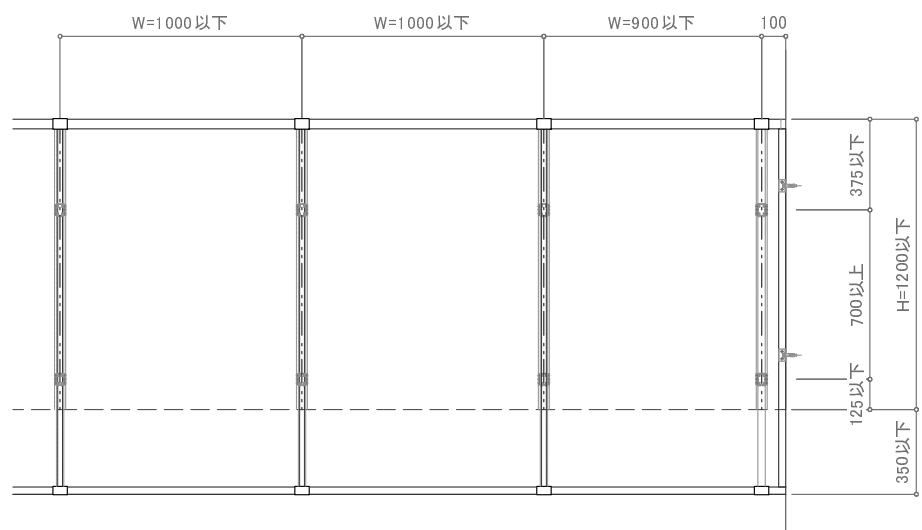
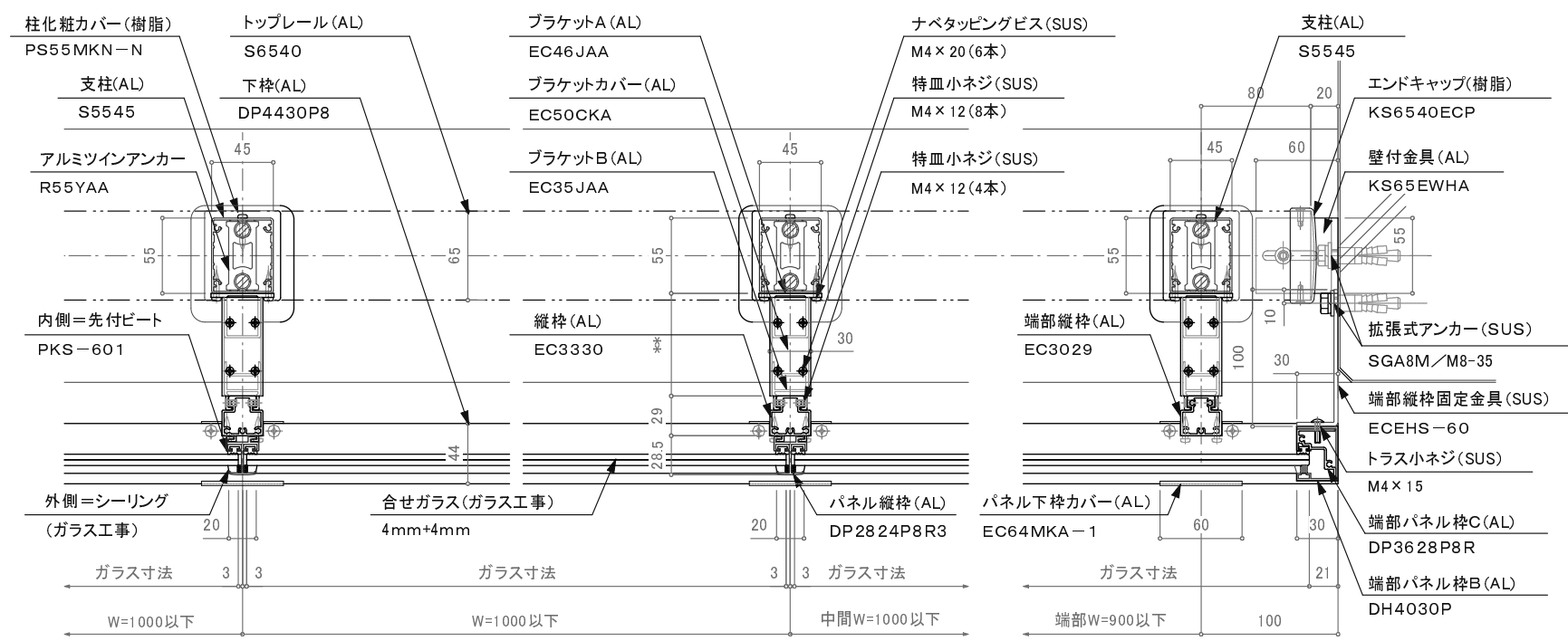


断面詳細図




立面図



中間部 平面詳細図

端部 平面詳細図

※注意: 支柱ピッチは水平荷重強度及び耐風圧強度により異なります。

| | | | | | | | | | | | | | |
|----|--|-------|-----|---|---|-----------|----------------------------------|---|----------|----------|-----|-----|-----|
| 訂正 | | 断面詳細図 | | | | 中間部 平面詳細図 | | | | 端部 平面詳細図 | | | |
| △ | | 設計 | 受領欄 | 年 | 月 | 日 | 工事名 |  株式会社サンレール | 営業 担当 | 設 計 | | 作成日 | 図 番 |
| △ | | | | 年 | 月 | 日 | | | | 名 称 | 担 当 | 作 図 | |
| △ | | 施工 | 受領欄 | 年 | 月 | 日 | S6540持出しスラブ隠し手摺 断面図 ツインアンカー工法 | | | | 縮 尺 | | |
| △ | | | | 年 | 月 | 日 | | | | | | | |