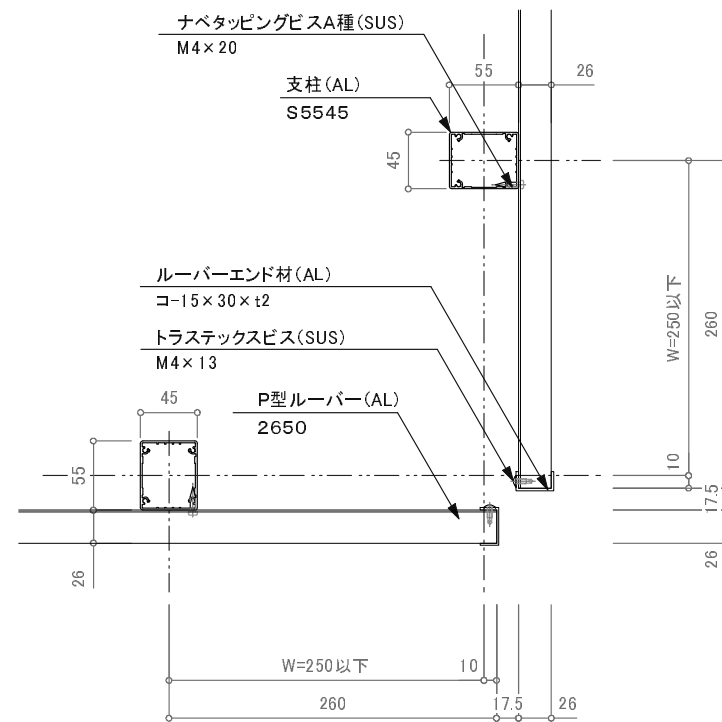
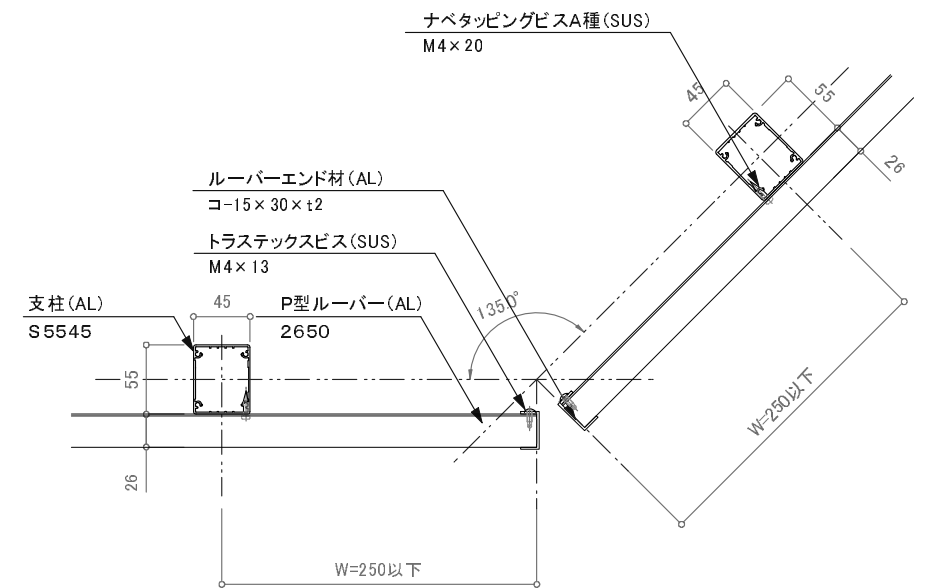


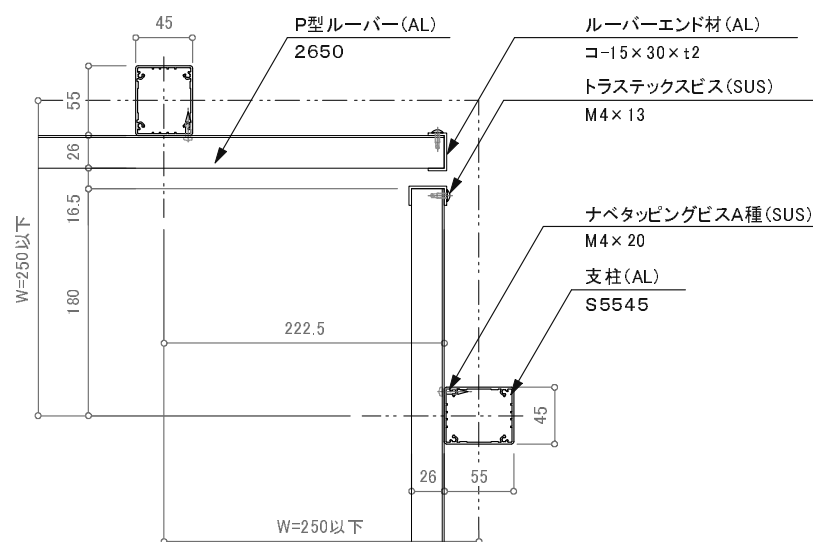
出隅コーナー(1)平面詳細図 S=1/6



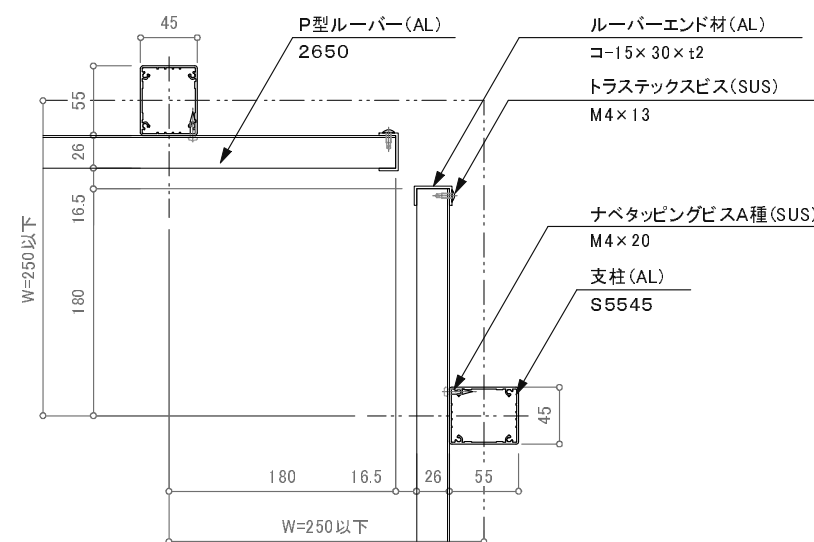
出隅コーナー(2)平面詳細図 S=1/6



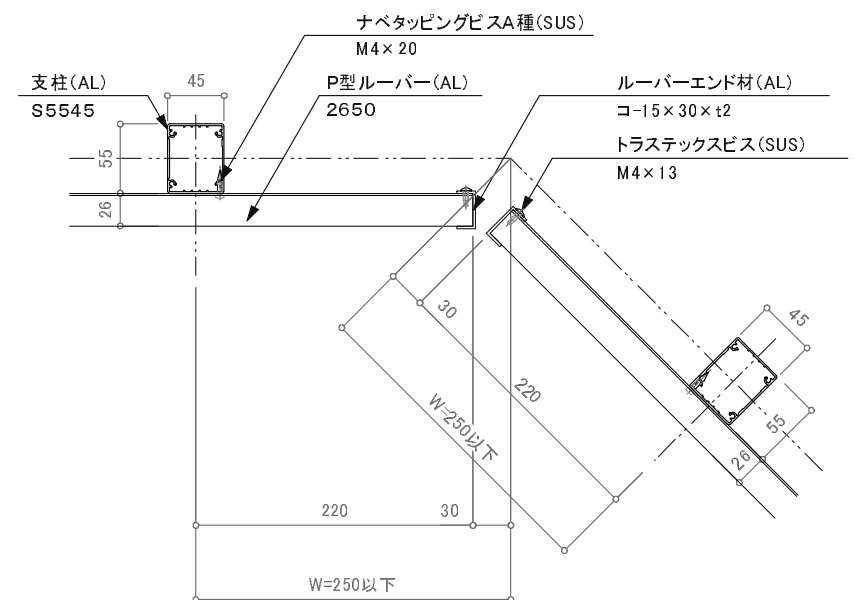
出隅135度コーナー平面詳細図 S=1/6



入隅コーナー(1)平面詳細図 S=1/6



入隅コーナー(2)平面詳細図 S=1/6



入隅135度コーナー平面詳細図 S=1/6

訂正

<div>△</div> <div>△</div> <div>△</div> <div>△</div> <div>△</div>	設計	受領欄 殿	年 月 日	工事名	株式会社サンレール	営業 担当	設計 担当	作成日	図 番
			年 月 日						
			年 月 日						
			年 月 日						
<div>△</div> <div>△</div> <div>△</div> <div>△</div> <div>△</div>	施工	受領欄 殿	年 月 日	名 称 ルーバー手摺(P型ブラインド) コーナー部 基本断面図				訂正日	
			年 月 日						
			年 月 日						
			年 月 日						

制定日: 2006.12.07

改定日: 2010.6.22