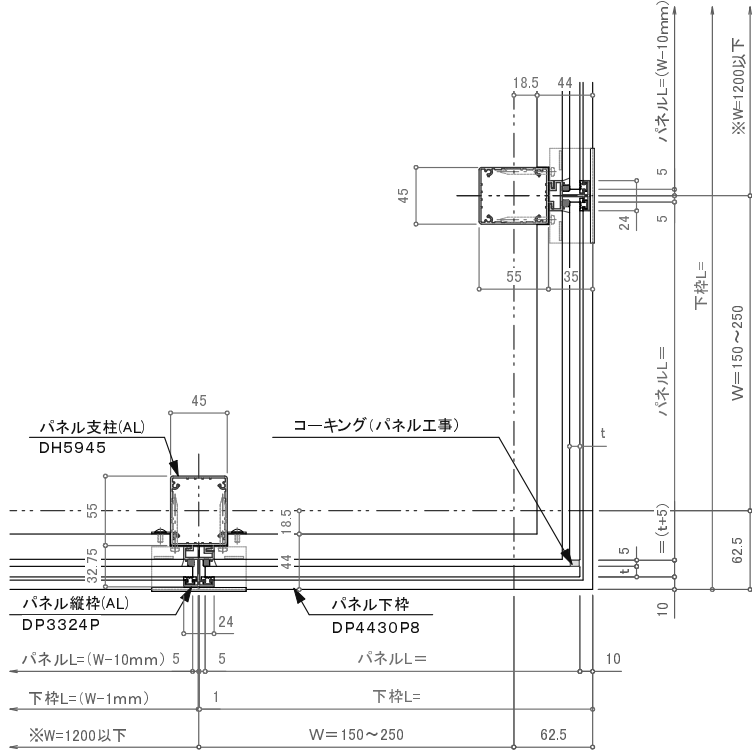


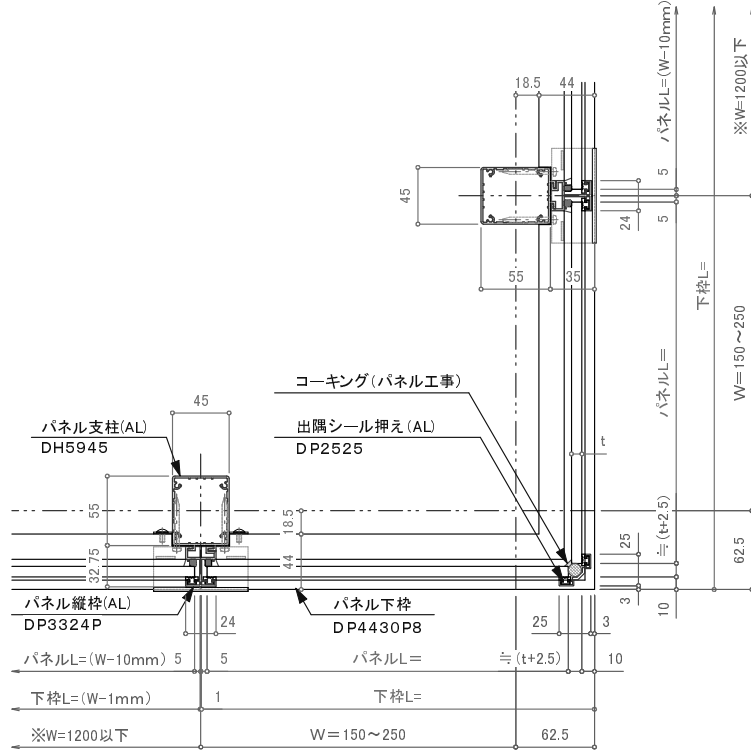
※注意: 支柱ピッチは水平荷重強度及び耐風圧強度により異なります。

出隅コーナー(パネル突き付け)



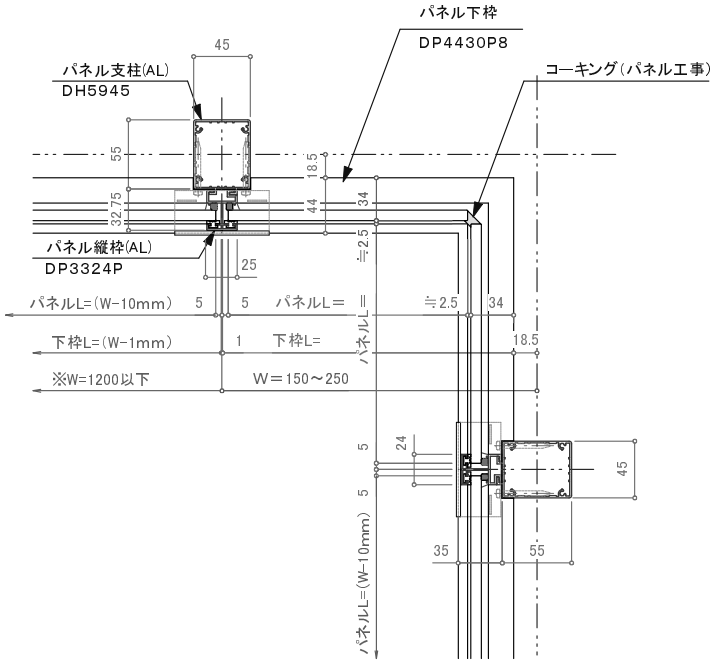
※注意: 支柱ピッチは水平荷重強度及び耐風圧強度により異なります。

出隅コーナー(パネル勝ち負け)



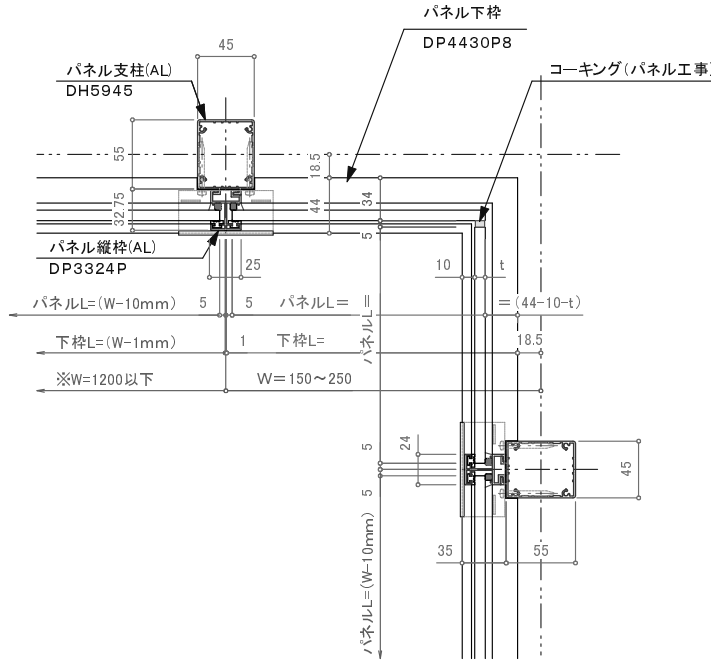
※注意: 支柱ピッチは水平荷重強度及び耐風圧強度により異なります。

出隅コーナー(アルミ型材仕様)



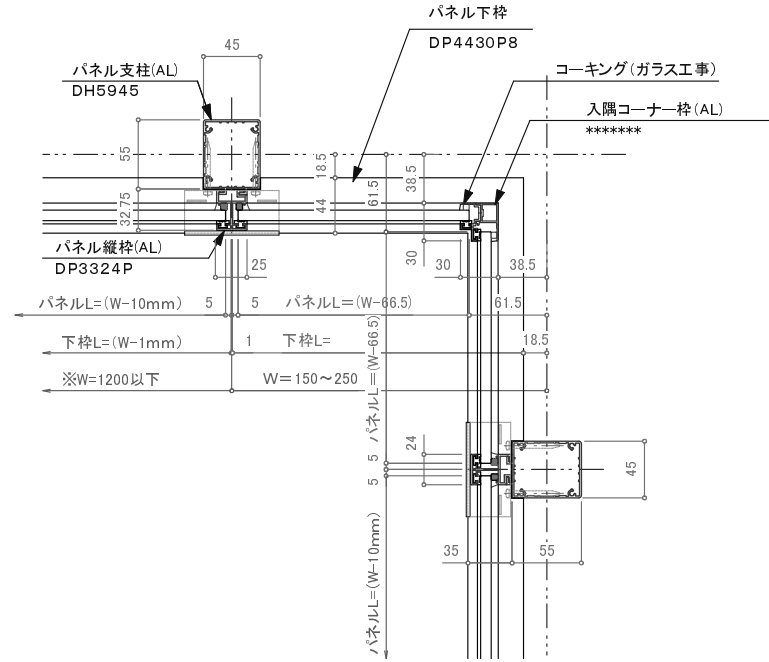
※注意: 支柱ピッチは水平荷重強度及び耐風圧強度により異なります。

入隅コーナー(パネル突き付け)



※注意: 支柱ピッチは水平荷重強度及び耐風圧強度により異なります。

入隅コーナー(パネル勝ち負け)



※注意: 支柱ピッチは水平荷重強度及び耐風圧強度により異なります。

入隅コーナー(アルミ型材仕様)

訂正

△		設計	受領欄	年 月 日	工 事 名	 株式会社サンレール	営 業	設 計		作成日	図 番
△							担 当	担 当	作 図	訂正日	
△		施工	受領欄	年 月 日	名 称					縮 尺	
△											
△											